



BLINE É UMA LUMINÁRIA DE LED HERMÉTICA DE USO INTERNO E EXTERNO RESISTENTE A JATOS DE ÁGUA, UMIDADE, POEIRA E VIBRAÇÕES. PRODUZIDA EM POLICARBONATO DE ALTA RESISTÊNCIA. CONTÉM ACESSÓRIOS PARA FIXAÇÃO. ESTA LUMINÁRIA DISPENSA O USO DE LÂMPADAS ADICIONAIS.

APLICAÇÕES

GALPÕES INDUSTRIAIS;
CÂMARAS FRIAS;
ESTACIONAMENTOS;

VANTAGENS

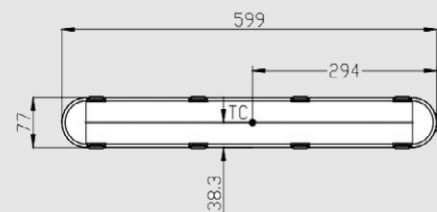
ECONOMIA DE 50 % DE ENERGIA;
FÁCIL INSTALAÇÃO;
PRESILHAS EM INOX;
GARANTIA DE 3 ANOS;

CARACTERÍSTICAS DA LUMINÁRIA

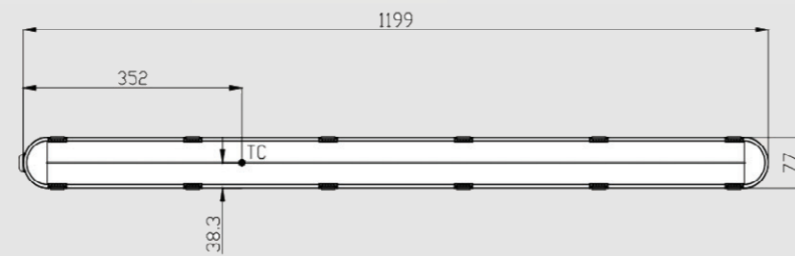
ESTANQUEIDADE	IP 65
RESISTÊNCIA AOS CHOQUES	IK08
CLASSE	II
TENSÃO DE ENTRADA	100-227V
FREQUÊNCIA	50/60HZ
CORPO	POLICARBONATO

DIMENSÕES

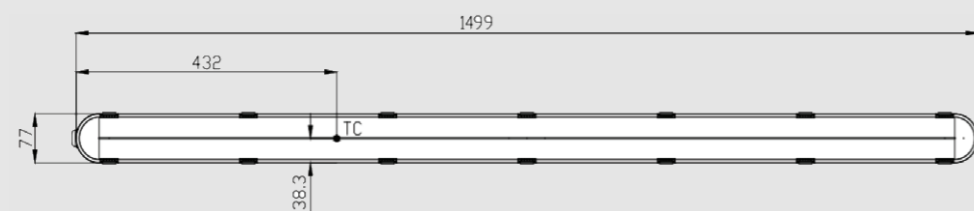
18W



40W



58W



ESPECIFICAÇÕES FOTOMÉTRICAS

MODELO	BLINE		
POTÊNCIA	18W	40W	58W
FLUXO LUMINOSO	2160LM	4800LM	7200LM
TEMPERATURA DA COR	3000K; 4000K; 6500K;		
ÍNDICE DE REPRODUÇÃO DE COR	>80		
TEMPO DE VIDA ÚTIL EXPETÁVEL	>50000H		
TEMPERATURA DE OPERAÇÃO (TA)	-30 A 50°C		

O fluxo luminoso e a potência consumida das luminárias são valores indicativos válidos para uma temperatura ambiente de 25°C.

DISTRIBUIÇÃO LUMINOSA

