

APRESENTANDO UMA PROPOSTA DIFERENTE DE DESIGN SIMPLES E ELEGANTE, A LUMINÁRIA SLIMER VEM DOTADA DA MELHOR TECNOLOGIA DISPONÍVEL NO MERCADO. AS VÁRIAS OPÇÕES DE TICA DISPONÍVEIS PERMITEM OBTER DESEMPENHO LUMINOTÉCNICO EFICIENTE E EFICAZ.

APLICAÇÕES

RESIDENCIAL;
COMERCIAL;

VANTAGENS

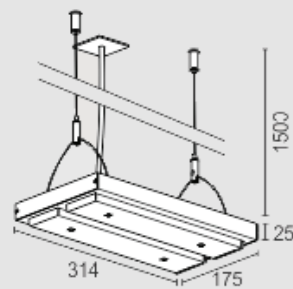
DRIVER DIMERIZÁVEL 010 OU DALI

CARACTERÍSTICAS DA LUMINÁRIA

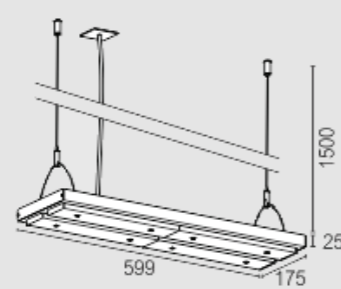
ESTANQUEIDADE	IP 20
TENSÃO DE ENTRADA	220 V
FREQUÊNCIA	50/60 HZ
CORPO	ALUMÍNIO

DIMENSÕES

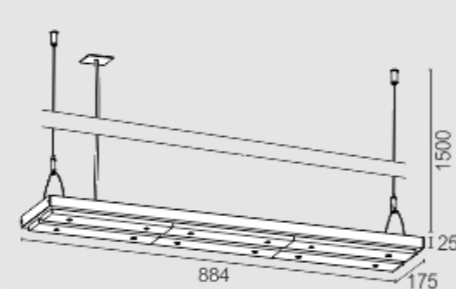
SLIMER 20



SLIMER 40



SLIMER 60



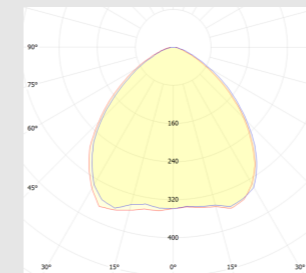
ESPECIFICAÇÕES FOTOMÉTRICAS

MODELO	SLIMER 20	SLIMER 40	SLIMER 60
POTÊNCIA	50W	100W	150W
FLUXO LUMINOSO	9000LM	18000LM	27000LM
TEMPERATURA DA COR	3000K, 4000K, 5000K		
ÍNDICE DE REPRODUÇÃO DE COR	>80		
TEMPO DE VIDA ÚTIL EXPETÁVEL	>54000H		
TEMPERATURA DE OPERAÇÃO (TA)	-30 A 50°C		

O fluxo luminoso e a potência consumida das luminárias são valores indicativos válidos para uma temperatura ambiente de 25°C.

DISTRIBUIÇÃO LUMINOSA

ABERTA 90°



MÉDIA 60°

